

# サテライト

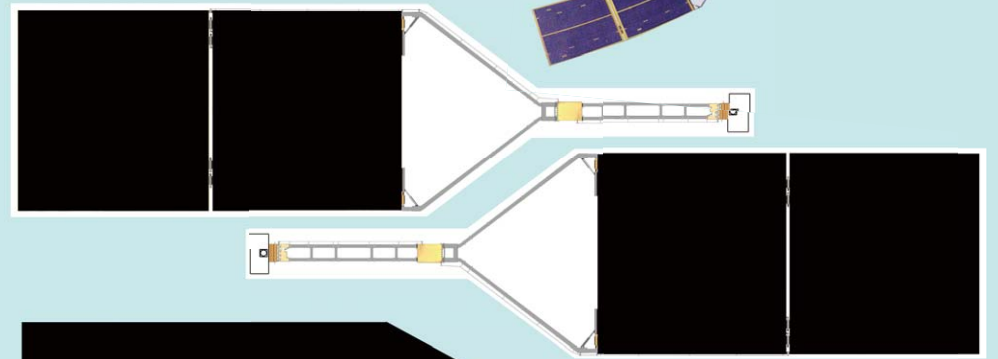
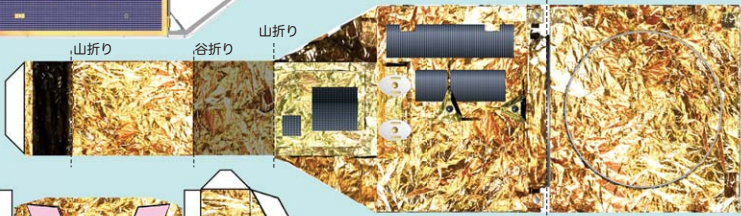
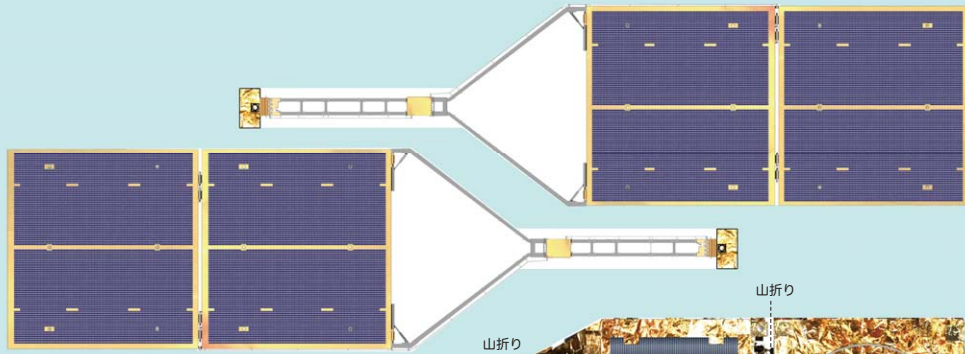

水循環変動観測衛星「GCOM-W1」をつくろう!

作って遊ぶ  
人工衛星  
02

## サテ★カフェ ペーパークラフトのつくりかた

1. パーツを外側の線にそって切りぬく。
2. 完成写真を参考にのりしろで接着する。
3. 組み立てたパーツの□部分同士を、同じ記号が重なるように接着する。


完成は  
こうなるよ!



### 組み立てる順番



① 切り抜く



② 折り曲げる



③ 本体を組み立てる




④ アンテナを付ける



竹ひこなど  
を使ってね

⑤ パドルの骨組みを作る



⑥ パドルを貼り付ける